
















TARCZE DIAMENTOWE DO CIĘCIA ASFALTU							Cena netto	Beton	Asfalt, materiały abrazyjne	Kamień naturalny	Ceramika	Metale	Klinkier twardy	Cegła wap.-piask. Twarda	Typ maszyny	
				Średnica	Szerokość segmentu	Wysokość segmentu										PLN
CD 20011 LASER-ASPHALT Asfalt, jastrich, materiały abrazyjne Z tarczą ochronną segmentu  Segment: Laser, 10mm ★★★				300	2,8	10	330,00		A							 cięcie na sucho i mokro 
				350	3,2	10	400,00		A							
				400	3,5	10	480,00		A							
				450	4,2	10	630,00		A							
				500	4,5	10	800,00		A							
				600	4,5	10	1 200,00		A							
CD 2001 LASER-ASPHALT Asfalt, jastrich, materiały abrazyjne Z tarczą ochronną segmentu, Profesjonalne narzędzie do bardzo ciężkiej pracy  Segment: Laser, 10 mm ★★★★★				300	3,0	10	380,00		A							 cięcie na sucho i mokro 
				350	3,2	10	450,00		A							
				400	3,5	10	530,00		A							
				450	4,2	10	700,00		A							
				500	4,5	10	850,00		A							
				600	4,5	10	1 300,00		A							
				650	4,5	10	1 700,00		A							
				700	4,5	10	2 000,00		A							
CD 20020 LASER-ASPHALT Asphalt Longlife Asfalt, jastrich, materiały abrazyjne Z tarczą ochronną segmentu, Profesjonalne narzędzie do bardzo ciężkiej pracy  Segment: Laser, 12 mm ★★★★★				350	3,2	12	530,00		A						 cięcie na sucho i mokro 	
CD 2015-15 LASER-ASPHALT Asfalt, jastrich, materiały abrazyjne Z tarczą ochronną segmentu, Profesjonalne narzędzie do bardzo ciężkiej pracy 15mm-segment!  Segment: Laser, 15mm ★★★★★				300	3,0	15	480,00		A						 cięcie na sucho i mokro 	
				350	3,2	15	630,00		A							
				400	3,5	15	800,00		A							
				450	4,2	15	1 100,00		A							
				500	4,5	15	1 200,00		A							
				600	4,5	15	1 650,00		A							